

ÖZEL ALIĞA FEN BİLİMLERİ OKULLARI

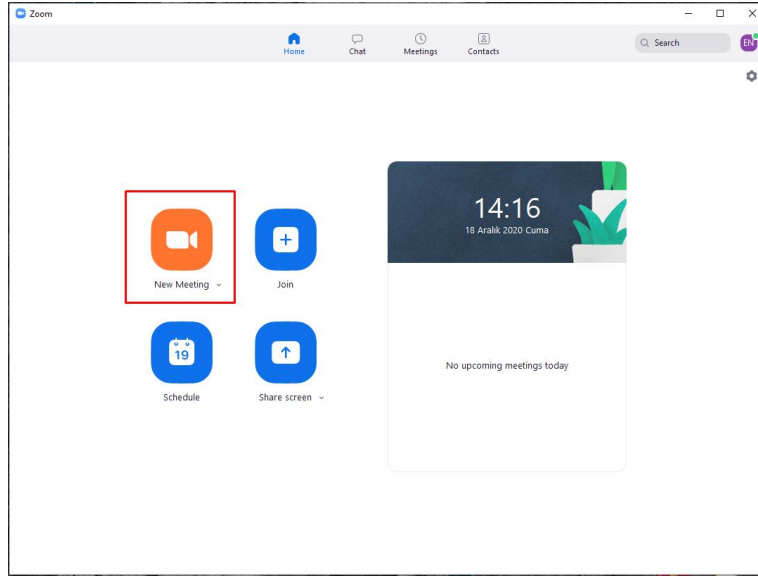
III. KARAOKE YARIŞMASI

ZOOM KAYIT YÖNERGESİ


2020

Yönerge adımlarına başlamadan önce YouTube üzerinden seslendireceğiniz şarkıyı sözlü videosunu açınız.

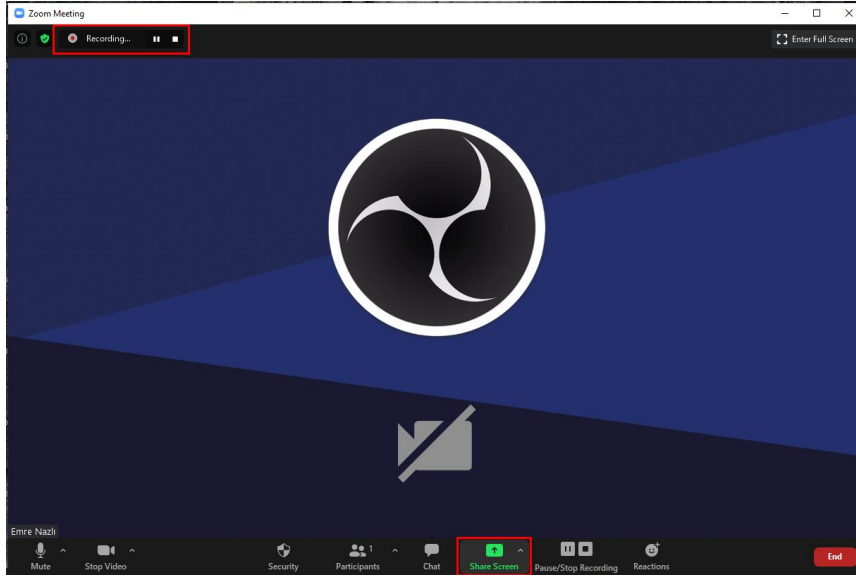
1. Bilgisayarınızdan “Zoom Programı” üzerinden toplantı oluşturmak için New Meeting butonuna tıklayınız.



2. Kamerada görüntünüzü gördükten sonra alt kısımlardaki butonlardan “Record” butonuna tıklayarak toplantınızın kaydını başlatınız.

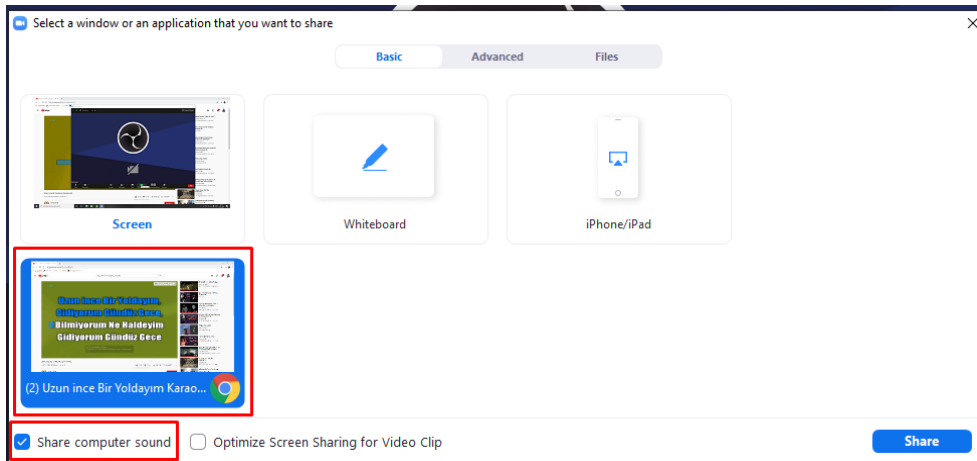


3. Kayıt işlemini başlattıktan sonra altta bulunan butonlardan **“Share Screen”** butonuna tıklayınız.

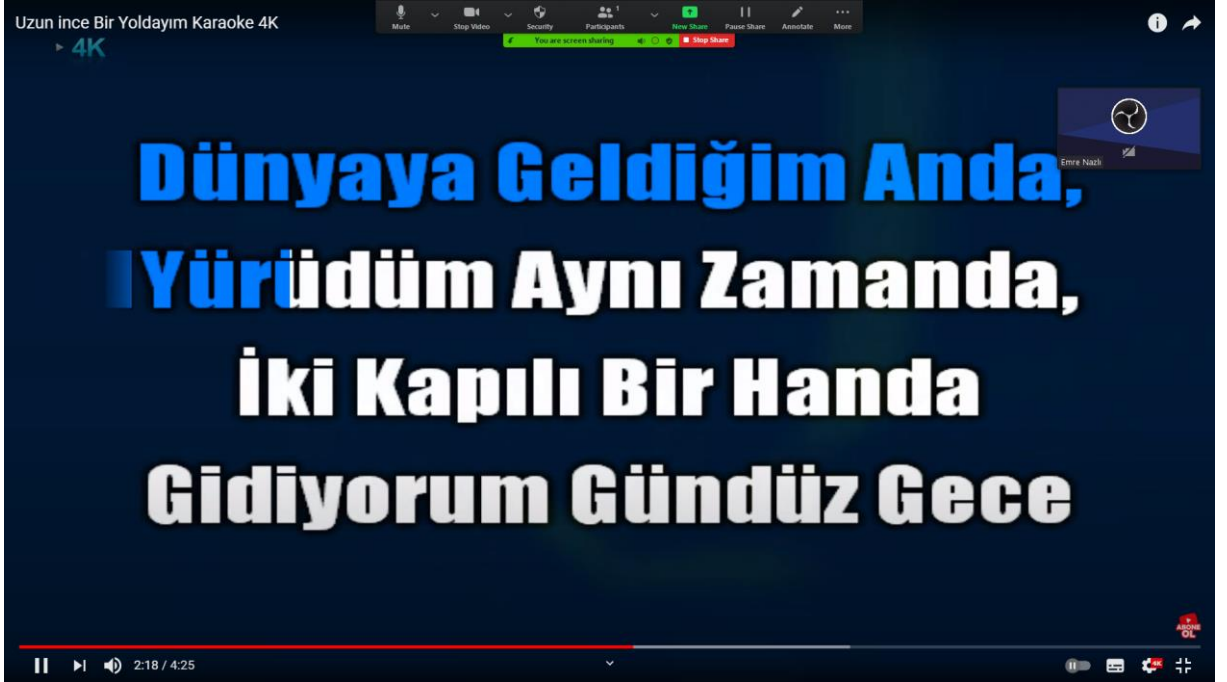


4. Açılan pencerede önceden açtığımız YouTube penceresini seçiniz ve alt kısımda bulunan **Share Computer Sound (Bilgisayar Sesini Paylaş)** seçeneğini işaretleyiniz.

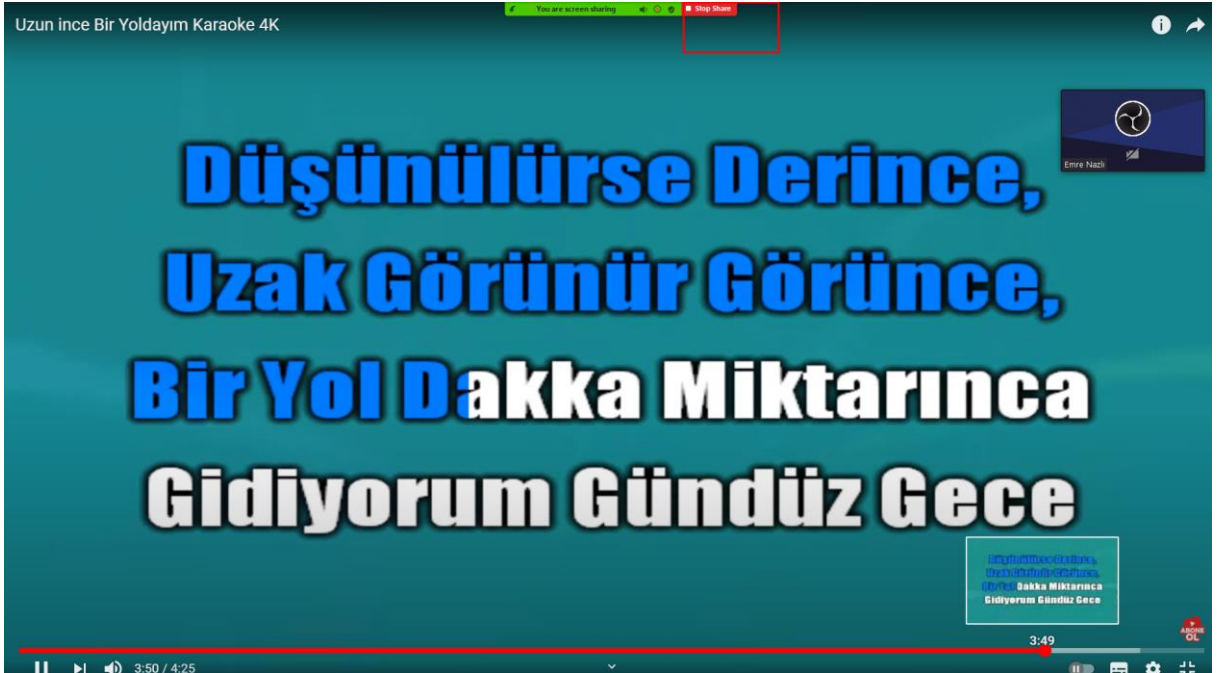
Daha sonra mavi renkteki **“Share”** butonuna tıklayıp ekran paylaşımını başlatınız.




- Ekran paylaşımı başladıktan sonra Youtube videonuz karşınıza çıkacaktır. Videonuzu tam ekran yapın ve şarkınızı seslendirmeye başlayabilirsiniz.
-



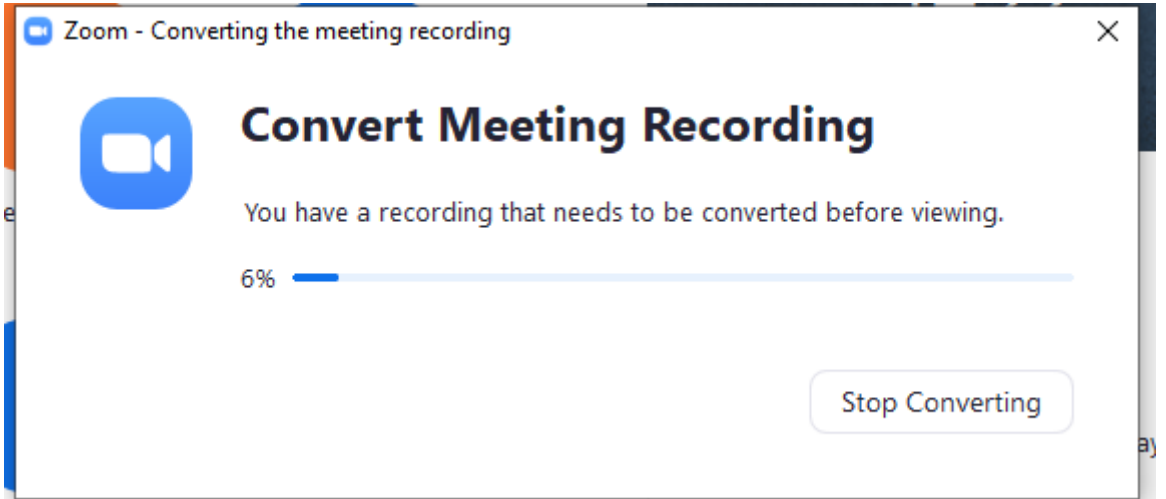
- Şarkınız bittiğinde kaydı durdurmak için üst barda bulunan “Stop Share” butonuna tıklayınız.



8. Kayıt bittikten sonra “End Meeting” butonuna tıklayarak toplantınızı sonlandırınız.



9. Kaydın video formatına dönüşmesini bekleyiniz. Beklerken aşağıdaki ekran gelecektir.



İşlem bittiğinde otomatik olarak karşımıza klasör açılacak, klasördeki zoom ile başlayan **mp4** dosyasını mail olarak Özel Aliğa Fen Bilimleri Okullarına (bilgi@fenbilimlerialiaga.k12.tr) mail olarak gönderiniz.

Yarışmaya katılımınız gerçekleşmiştir. Bol şans dileriz.

NOT: Yönergedeki anlatılanlar ile ilgili problem yaşamanız durumunda kurumumuz Bilgi İşlem Birimimizden yardım isteyebilirsiniz.